






Kortinformasjon Torsdag 1

Exop 1+ 2	Exop 3	Iderommet	Inspirasjon	O4
<p>Tjenstedesign som metode for bibliotekutvikling</p> <p>av Tereza da Silva, Oslopolitiet og Tale Grøtte, IMDI</p> <p>Tale Grøtte er rådgiver tjenstedesign i IMDI, tilknyttet biblioteket, jobber deltid i prosjektet Libshake (som er finansiert av Nasjonalbiblioteket</p> <p>Libshake er et prosjekt som er finansiert av NB. Vi som jobber med bibliotekutvikling og tjenstedesign i små fagbibliotek. Vårt mål er å ha en bukett nye og nygamle bibliotekstjenester som kan gjenbrukes, videreutvikles og dermed ha overføringsverdi i ulike typer bibliotek</p>	<p>RDA i Norge, Sverige og Finland</p> <p>av Hilde Høgås (NBN), Katarina Synnermark (KB) og Katriina Strandwall for Marja-Liisa Seppälä (NBF)</p> <p>RDA är en ny katalogiseringsstandard som är anpassad till den digitala utvecklingen och avsedd att utgöra datamodell för framtidens kataloger.</p> <p>Vi får här en översikt över hur RDA förändrar katalogiseringsarbetet och får veta statusen för hur långt man är på väg med den nya modellen i Norden.</p>	<p>En god bok – emnedata og tagging som hjelpemiddel av Marit Kristine Ådland</p> <p>Skal vi hjelpe folk til å finne godt lesestoff, både på nett og i biblioteket, må vi ha gode beskrivelser. Vi ser på hvor godt ulike emnebeskrivelser og brukerbeskrivelser fungerer for sluttbrukere, med utgangspunkt i nyere forskning på feltet.</p>	<p>Tips & triks</p> <p>I denne sesjonen blir det vist og gjennomgått tips for daglig bruk av Mikromarc. Vi vil gjennomgå tips i de forskjellige modulene; fra skranke, katalog, lånerregister, søking osv. Sesjonen passer både for nybegynnere og dem som har benyttet MM3 en god stund.</p> <p>mikromarc</p>	<p>Tips & triks for grunnskolebibliotek</p> <p>Tips & triks ved de mest vanlige modulene dvs. utlån og katalog. Vi starter sesjonen i skranken og fortsetter videre fra denne. Hva kan gjøres når bøker ikke kommer tilbake etter lån? Enkel måte å kassere bøker på. Hvordan kan vi få hjelp til hva som kan/bør kasseres? Hva med utskrift av purrebrev? På denne sesjonen har du i tillegg mulighet til å spørre – hva gjør jeg...?</p> <p>mikromarc</p>
<p>Samarbeid for å hjelpe dyslektikere i biblioteket</p> <p>av Åsne M. Aas, Dysleksi Norge</p> <p>Hva kan vi som bibliotekarer gjøre for å hjelpe og støtte elever/lånere som sliter med lesing og skriving?</p> <p>Skolen/lærerne setter inn sine tiltak, men det er til oss elever og lærere kommer med spørsmål om hvordan de skal gripe an veien videre med elever som strever med lesing og skriving.</p> <p>Åsne M. Aas fra Dysleksi Norge forteller om hva dysleksi er, hvordan det kan påvirke eleven videre i livet hvis han/hun ikke får hjelp og sier noe om hva vi i bibliotekene kan bidra med.</p>	<p>Høgås berättar om det norske Nasjonalbibliotekets nya nationel söktjänst Bibioteksök. Sökportalen kommer att vara gemensam för de norska bibliotekens samlingar. Användarna skall i Bibioteksök både kunna hitta material och beställa det till sitt närmaste bibliotek.</p>	<p>3D printere i biblioteket av Nils Grønningseter, 3Dviz, Vizo AS</p> <p>. Introduksjon til 3D-print</p> <ul style="list-style-type: none"> * info rundt 3D-print * hva det brukes til * hva det /kan/ brukes til * hvem som bruker det * demo 3D-modellering * demo 3D-printing 	<p>Administrasjon</p> <p>Gjennomgang av nyheter innen administrasjon og oppsett av Mikromarc 3. Flere temaer vises; f.eks. samlinger, utlånstyper, følgesedler, brukergrupper, rettigheter og tidsstyrte oppgaver.</p> <p>mikromarc</p>	<p>Pause i reservering</p> <p>Nå endelig kan du sette pause i reserveringene. Skal låner på ferie, permisjon eller annet kan du sette reserveringen på pause. Reserveringen kommer automatisk tilbake til ventelisten når pausen er over. Vi viser hvor pausen settes og hvordan dette virker.</p> <p>mikromarc</p>



Kortinformasjon Torsdag 2

Expo 1 - 2	Expo 3	Iderommet	Inspirasjon	O4
Åpning med kulturelt innslag				
Fokus utstilling				
<p>Formidling til folket- tanker, erfaringer, lure tips og grove tabber. av My Ragnhild Malfang</p> <p>My Ragnhild Malfang er en engasjert formidler og har jobbet i skolebibliotek, vært barne- og ungdomsbibliotekar og er nå biblioteksjef i Sørums kommun. På fritiden leder hun IBBY Norge, leser haugevis og framsnakker barne- og ungdomslitteratur ved alle anledninger.</p>	<p>Tips & triks</p> <p>I denne sesjonen blir det vist og gjennomgått tips for daglig bruk av Mikromarc. Vi vil gjennomgå tips i de forskjellige modulene; fra skranke, katalog, lånerregister, søking osv. Sesjonen passer både for nybegynnere og dem som har benyttet MM3 en god stund.</p> <p></p>	<p>3D printere I biblioteket, verksted av Nils Grønningsæter,</p> <p>3DvizHva må til for å komme i gang med idéene mine?</p> <p>Det vil bli Introduksjon til 3D-modellering og 3D-printing. Du vil få tips til programvare du kan bruke til 3D-modellering og hvor du kan finne modeller på nett. Du må ha egen PC/Mac, og mus. Tenk gjerne på noe du vil lage/ta med gjenstand, enkel form.</p>	<p>CS Library Saga av Calle Wittefeldt</p> <p>Wittefeldt platsansvarig på Nacka Forum bibliotek, visar hur nackabiblioteken har använt sig av CS Library Saga i det dagliga arbetet.</p>	<p>RDA- dialogmøte</p> <p>Sverige og Finland har i løpet av de siste par årene innført RDA som katalogiseringsstandard, og Norge vil etter planen følge etter høsten 2018. I dette dialogmøtet ønskes tilbakemeldinger fra brukerne på hvilke endringer som bør gjøres i Mikromarc for å understøtte katalogisering etter RDA bedre, samt forslag til ny søkefunksjonalitet basert på RDA.</p>
<p>Säkerhet på bibliotek av Espen Valsgård och Peder Englund.</p> <p>De senaste åren har det kommit allt fler rapporter om bråk och hotfulla situationer på bibliotek. Hur kan vi göra biblioteken till säkrare mötesplatser och arbetsmiljöer? Diskussion mellan Espen Valsgård, polis i Indre Østfold og Peter Englund, avdelingschef för Centrum för kunskap och säkerhet i Borås.</p>	<p>Hvordan bruke brukerstøtte i Norge og Sverige?</p> <p>Bli bedre kjent med brukerstøtte i Norge og Sverige! Se hvor vi jobber, hvem vi er og hva vi driver med. Her kan du få vite litt om hvordan vi jobber med saker som kommer til brukerstøtte. Vi ser også på prosessen for feilretting og prioritering av endringsønsker når sakene ikke kan løses direkte.</p> <p></p>	<p>Du må også installere Cura Software (Version: 15.04.6) https://ultimaker.com/en/products/cura-software/list</p> <p>Om du ikke allerede har en bruker på Tinkercad, så lag en før du kommer på kurset: https://www.tinkercad.com/</p>	<p>Hvordan søke smart i katalogen?</p> <p>Använder du främst den enkla sökningen? Upplever du att det ibland är svårt att hitta det du söker? Kom och få tips på andra sätt att söka med hjälp av katalogen och dess undermoduler!</p> <p></p>	<p></p>

Kortinformasjon Torsdag 3

Expo 1 + 2	Expo 3	Iderommet	Inspirasjon	O4
<p>Fagbøker for barn Barnebøker som forskningsformidling av Jørn Harald Hurum</p> <p>Trilogien som startet med IDA, fortsatte med Monsterøglene på Svalbard og ble avsluttet med Sjøskorpionen på Ringerike tok fem år med en professor, en journalist og en kunstner i tett samarbeid.</p> <p>Jørn Harald Hurum er en norsk paleontolog og vitenskapsformidler. Førsteamanuensis ved Naturhistorisk museum, Universitetet i Oslo</p>	<p>Tips & triks</p> <p>I denne sesjonen blir det vist og gjennomgått tips for daglig bruk av Mikromarc. Vi vil gjennomgå tips i de forskjellige modulene; fra skranke, katalog, lånerregister, søking osv. Sesjonen passer både for nybegynnere og dem som har benyttet MM3 en god stund.</p> <p>mikromarc</p>	<p>Verkstadsverksamhet</p> <p>- makerspace för vuxna av Anssi Sajama, Esbo stadsbibliotek</p> <p>Exempel från Esbo stadsbibliotek Utrymmet för verkstadsverksamhet – makerspace – har fått en central plats i Esbo stadsbibliotek.</p> <p>Man vill ge utrymme för kreativitet och erbjuda tillgång till de verktyg som behövs för att förverkliga olika projekt. Här finns stora bordsytor med plats för bl.a. 3D-skrivare, vinylskärare, lamineringsmaskin, symaskin.</p>	<p>Tidsskrift</p> <p>Uppliver du att du vill hantera registreringen av bibliotekets fysiska tidsskrifter på ett smidigare sätt? Vill du att systemet ska hålla reda på dina prenumerationer och skapa häften automatiskt? Kom och se hur systemet kan hjälpa dig att hålla ordning på bibliotekets prenumerationer och ge både personal och låntagare bättre information om prenumerationer och leveranser av tidsskriftshäften.</p> <p>mikromarc</p>	<p>Pause i resevering</p> <p>Nå endelig kan du sette pause i reseveringene. Skal låner på ferie, permisjon eller annet kan du sette reseveringen på pause. Resevingen kommer automatisk tilbake til ventelisten når pausen er over. Vi viser hvor pausen settes og hvordan dette virker.</p> <p>mikromarc</p>
<p>Tegneserier – en vei til større leseglede blant barn og unge</p> <p>Tegneserier kan være et middel til å skape refleksjon og nye tanker hos barn og unge. Ikke minst skaper tegneseriene leseglede! Jonas Lidheimer fra Egmont Publishing snakker om erfaringene fra deres prosjekt "Serier i undervisningen".</p> <p>Jonas Lidheimer är initiativtagare till Egmont Publishings läsinisiativ, Serier i Undervisningen. Ett projekt som handlar om att främja läslust och läsutveckling bland landets skolelever med hjälp av serier. Förutom intresset för serier har Jonas även en stor passion för kommunikation och PR, som han har jobbat med i över 13 år.</p> <p>Samtale mellom Marianne Selvik, Ås bibliotek, og Jonas Lidheimer</p>	<p>BIB-Control, statistikk og rapporter</p> <p>Kom og se hur <u>Din statistik</u> kan bli levande, dynamisk och äntligen rolig att arbeta med.</p> <p>Gör dina egna rapporter, eller använd de som följer med som standard.</p> <p>Vi kommer att titta på den grundläggande funktionaliteten i det nya statistikverktyget som man kan ha som komplement till den befintliga statistiken i klienten</p> <p>mikromarc</p> 	<p>Vad är ett bra fackbibliotek? Bibliotek i ständig förändring av Daniel Forsman</p> <p>2016 utsågs Chalmers Tekniska Högskolas bibliotek till Årets bibliotek. Juryn valde att lyfta fram bibliotekets arbete med att möte studenter och forskares behov utifrån användarcentrerade metoder och arbetssätt. Sedan Chalmers fick utmärkelsen har utvecklingsarbetet intensifierats på alla plan bl a genom öppnandet av två nya bibliotek designade för gamla tjänster i nya former.</p> <p>Trots att den digitala informationsförsörjningen är dominerande ökar antalet besökare och kontakterna för pedagogiska möten blir bara fler. I denna presentation diskuteras det strategiska arbetet med att skapa förutsättningar för meningsfulla, integrerade bibliotekstjänster för forskning, utbildning och det omgivande samhället.</p> <p>Daniel Forsman är bibliotekschef och prefekt vid institutionen för vetenskapens kommunikation</p>	<p>Tips & triks</p> <p>I denne sesjonen blir det vist og gjennomgått tips for daglig bruk av Mikromarc. Vi vil gjennomgå tips i de forskjellige modulene; fra skranke, katalog, lånerregister, søking osv. Sesjonen passer både for nybegynnere og dem som har benyttet MM3 en god stund.</p>	<p>Flytende bestand</p> <p>Hvis du er i en fellesbase hvor du ønsker at dere skal utnytte mest mulig av samlingen, kan du fra nå innføre flytende bestand – enten på hele samlingen eller på deler av den. Boka får Fast plassering etter der den blir innlevert. Vi går igjennom oppsett og gangen boka får rundt i systemet.</p>

Kortinformasjon Fredag 1

Expo 1 + 2	Expo 3	Idderommet	Inspirasjon	O4
<p>Årsmøte for Mikromarc Brukergruppe</p> <p>Hva har brukerstyret arbeidet med det siste året? Hva har resultatet blitt? Hvem skal være med på å gi råd til Bibliotekenes IT-senter og Biblioteksentrum neste år? Gi oss ris og ros og vær med på å velge nye representanter. Saksliste / Valgkomiteens innstilling (kommer)</p>				
<p>Howdan jobbe med engelsk litteratur i skolen, og hvordan velge bøker?</p> <p>av bibliotekar Jane Larsen og kontaktlærer Alyssa Quartulli, Manglerud skole</p>	<p>Når skolebibliotekaren bidrar til å oppfylle læreplanmål. Om litteraturformidling og informasjonskompetanse i skolen</p> <p>av Sven-Magne Lilleheier, Nannestad vid.skole</p>	<p>Makerspace i bibliotekene – av Paal Bjursted</p> <p>Kom innom og få demonstrert et utvalg av våre Makerspaceprodukter! Alle har en skaper i seg, og disse produktene vekker nysgjerrighet og kreativiteten som ofte medfører kort vei fra ide til produkt. Vær med på å lage bil, vifte,..... Med Makerspace produkter, eller se hva Sondre finner på.</p>	<p>Tips & triks med fokus på nyheter</p> <p>Kom å få med deg alle nyhetene fra de siste versjonene.</p> <p></p>	<p>Webifisering – dialogmøte</p> <p>Hvor er vi i webifisering, hvor går veien videre og hvor vil vi?</p> <p>Det nye brukergrensesnittet for Mikromarc - for personalet - skal være på web. Dette vil gi fordeler når det gjelder hvilke skjermstørrelser som kan brukes (alt fra mobiltelefon til store PC-skjermer), hvor du har tilgang (både ute i biblioteket, utenfor biblioteket - eller på kontoret), og generelt gi en bedre brukeropplevelse.</p>
<p>Bibliotekets betydning i det flerkulturelle samfunnet av Amal Aden, forfatter og samfunnsdebattant</p> <p>Amal Aden ble født i Somalia i 1983 og kom til Norge i 1996. Hun hadde en tøff start i Norge, men fant etter hvert sin plass i samfunnet blant annet ved god hjelp og støtte fra bibliotekarene på det lokale biblioteket. Nå jobber hun som forfatter og foredragsholder på fulltid, og kommer for å fortelle oss hvor viktige bibliotekene er som fristed og møteplass for mange av de som kommer fra andre land.</p>	<p>Godnattsagor inifrån på Vasa fängelse av Lena Sågfors, Pedagogisk informatiker, Vasa stadsbibliotek</p> <p>Fängslade pappor väljer ett bokpaket som de skickar hem till sina barn och en av böckerna läser de själv in på CD. I verksamheten belyses högläsningens betydelse för barn, och att de får höra pappas röst trots att han inte är hemma.</p>	<p>Fagbibliotekarens nye rolle av Hilde Johannessen, Universitetsbibliotekar, UiA</p> <p>Bibliotekarens rolle er i stadig endring. Fra å være en person bak en skranke som svarte på spørsmålene der har fagbibliotekarer tatt på seg roller som pedagoger, medlemmer av forskningsgrupper og som del av tjenester rettet mot forskningsstøtte. Hvordan kan vi som bibliotekarer tilby en relevant støttetjeneste til studenter og forskere uten å selv drive forskning? Dette innlegget tar utgangspunkt i boken «New Roles for Research Librarians» og hvordan det har blitt jobbet systematisk med forskningsstøtte og kompetanse på UB Agder.</p>	<p>Administrasjon</p> <p>Gjennomgang av nyheter innen administrasjon og oppsett av Mikromarc 3. Flere temaer vises; f.eks. samlinger, utlånstyper, følgesedler, brukergrupper / rettigheter og tidsstyrte oppgaver.</p> <p></p>	<p>På dialogmøtet håper vi å få forslag til hvilke typer funksjonalitet vi bør prioritere først, hva som kan være nyttig å ha tilgang til på en mobil/tablet ute i biblioteket, og andre innspill til denne utviklingsretningen.</p> <p>Tenk gjerne igjennom i hvilke situasjoner du skulle hatt tilgang til systemet når du ikke sitter ved PC-en - og ta med deg disse idéene, så diskuterer vi dem på dialogmøtet.</p>

Kortinformasjon Fredag 2

Expo 1 - 2	Expo 3	Iderommet	Innpriasjon	O4
Mikromarc i krystallkulen				
<p>Fortellerkunstens hemmelighet – av fortellerkunstner Mimesis Heidi Dahlsveen</p> <p>Dette praktiske kurset gir en innføring i muntlig fortellerkunst.</p> <p>Gjennom ulike øvelser får deltakerne innblikk i: Hva en muntlig fortelling er Hvor man finner fortellinger Hvordan bearbeider man fortellinger Hvordan formidle fortellinger</p> <p>Kurset gir konkrete øvelser å arbeide utfra.</p>	<p>BookBites: Verktøy for formidling og lesing av e-bøker på en ny måte av Lasse Nyrup, BookBites</p> <p>Lasse Nyrup leder det danske selskapet BookBites, som sammen med undervisningsministeriet i Danmark og Aarhus kommune har utviklet en ebokleser som både skal motivere til økt lesing og som er enkelt i bruk, innholdsrik og støtter alle ulike lisensmodeller for e-bøker. BookBites er også klargjort for e-lydbøker.</p> <p style="text-align: center;">mikromarc</p>	<p>Det estetiske bibliotekrom av Interiørarkitekt Unni Iwanczuk</p> <p>Iwanczuk i det internasjonalt anerkendte indretningsfirma Lammhults Biblioteksdesign fortæller om det æstetiske i indretningen af biblioteker og viser eksempler på hvordan rummet kan forandres og optimeres gjennom kunst og design.</p>	<p>Tips & triks</p> <p>I denne sesjonen blir det vist og gjennomgått tips for daglig bruk av Mikromarc. Vi vil gjennomgå tips i de forskjellige modulene; fra skranke, katalog, lånerregister, søking osv.</p> <p>Sesjonen passer både for nybegynnere og dem som har benyttet MM3 en god stund.</p> <p style="text-align: center;">mikromarc</p>	<p>Flytende bestand Eksempelarmodulen</p> <p>Hvis du er i en fellesbase hvor du ønsker at dere skal utnytte mest mulig av samlingen, kan du fra nå innføre flytende bestand – enten på hele samlingen eller på deler av den. Boka får Fast plassering etter der den blir innlevert. Vi går igjennom oppsett og gangen boka får rundt i systemet.</p> <p style="text-align: center;">mikromarc</p>

Kortinformasjon Fredag 3

Expo 1 - 2	Expo 3	Iderommet	Inspirasjon	O4
<p>Ressurser for kompetanseheving av digitale ferdigheter og digital dømmekraft av Heidi Ø. Dølbakken Senter for IKT i utdanningen</p> <p>IKT-plan (iktplan.no) er en plan for digitale ferdigheter for hele utdanningsløpet. Det er også en ressurs for lærere og skolebibliotekarer i arbeid med heving av elevenes digitale kompetanse. Foredraget vil vise helheten i planen med vekt på kompetansepakkene og nettkursene som ligger tilgjengelig.</p>	<p>Avansert Tips & triks</p> <p>Denne sesjonen er for deg som har en del erfaring med arbeid i MM3. Her åpner vi for spørsmål om funksjoner, innstillinger og valgmuligheter, av en mer avansert art enn de sakene du fokuserer på som ny og fersk bruker. Innholdet bestemmes ut fra de spørsmålene DU stiller, så forbered deg gjerne.</p> <p>mikromarc</p>	<p>Nyt en fortellerstund av Mimesis Heidi Dahlsveen</p> <p>Visdommens nedfallsfrukt «Noen er troende til å gjøre hva som helst og blant lam og de sorte får finnes det et og annet esel – fortellinger med humor og litt alvor. Her fortelles det historier om den viktige annerledesheten.»</p> <p>Heidi Dahlsveen forteller. Vi sitter ned, nyter og får inspirasjon til hvordan vi selv kan formidle historier.</p>	<p>Hvordan søke smart i katalogen?</p> <p>Använder du främst den enkla sökningen? Upplever du att det ibland är svårt att hitta det du söker? Kom och få tips på andra sätt att söka med hjälp av katalogen och dess undermoduler!</p> <p>mikromarc</p>	<p>Norsk fjernlån</p> <p>Hva virker? Og mot hvem? Dette er en sesjon hvor vi går igjennom hvor status i fjernlånskommunikasjonen er nå. Norsk fjernlånssamarbeid har vært i en omstilling både når det gjelder overgangen fra NILL til NCIP, men også flere nye biblioteksystemer hvor det jobbes med å få til flyten i det norske fjernlånssamarbeidet. Vi tar utgangspunkt i hvordan fjernlånet fra Mikromarc fungerer mot de andre leverandørene.</p> <p>mikromarc</p>